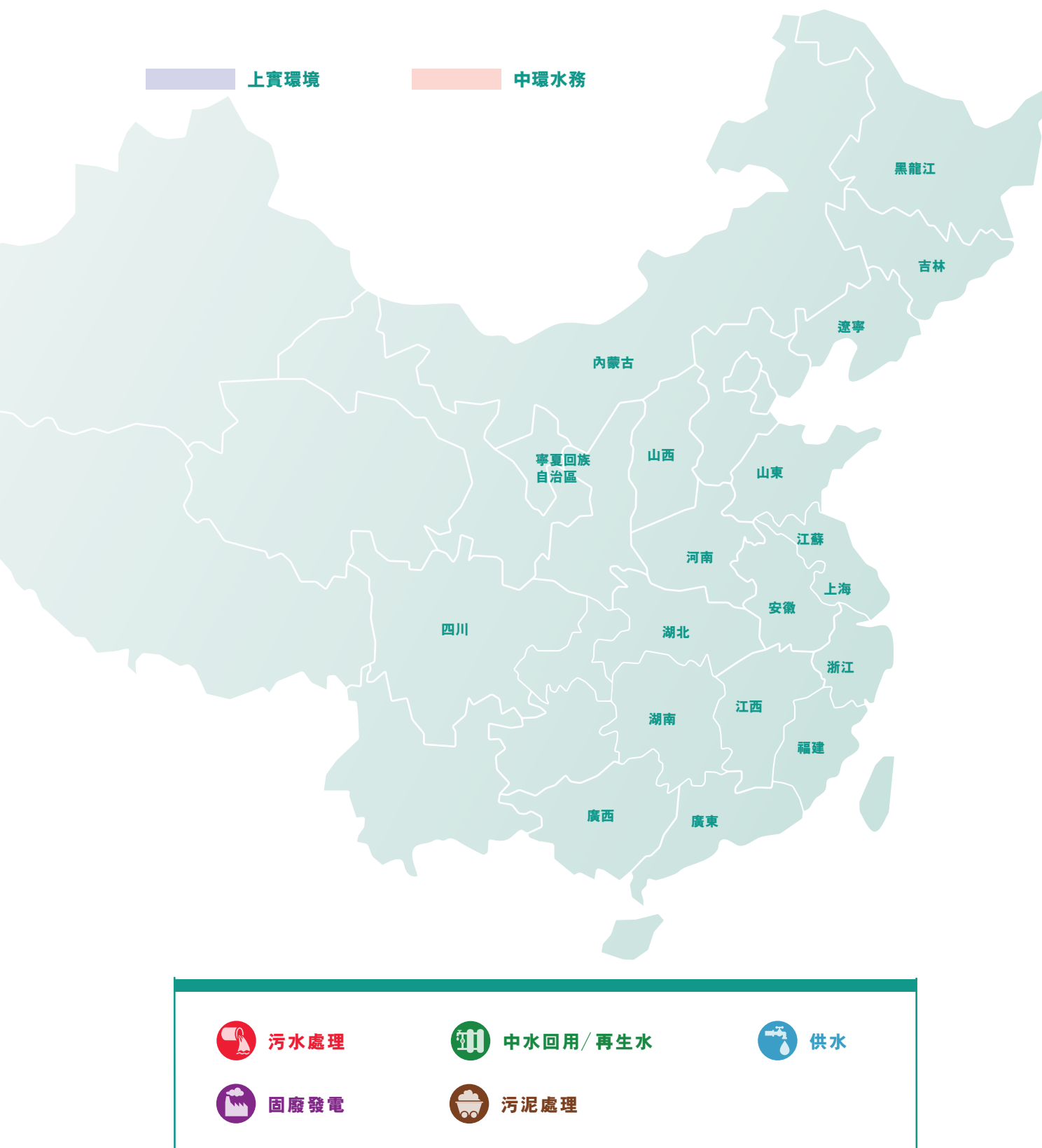


截至二零二一年十二月三十一日止，本集團水務開發項目分佈圖概況如下：



註：上實環境於二零二一年十二月三十一日的水務開發項目一覽表可參閱上實環境二零二一年年報。

安徽

項目數量	日產能(噸)	項目數量	日產能(噸)
 2	60,000	 3	500,000
		 3	985,000
		 1	160,000

湖北

項目數量	日產能(噸)	項目數量	日產能(噸)
 11	1,050,000	 1	950,000
 5	430,000		
 1	325		

寧夏回族自治區

項目數量	日產能(噸)
 4	250,000
 1	50,000

福建

項目數量	日產能(噸)	項目數量	日產能(噸)
 3	50,000	 1	1,202,500

湖南

項目數量	日產能(噸)	項目數量	日產能(噸)
 8	290,000	 1	200,000
 4	520,000	 1	495,000

山東

項目數量	日產能(噸)
 11	610,000
 4	420,000
 1	38,500
 3	1,800

廣東

項目數量	日產能(噸)	項目數量	日產能(噸)
 14	1,180,000	 1	150,000
 1	50,000		

內蒙古

項目數量	日產能(噸)
 2	43,500

山西

項目數量	日產能(噸)
 1	55,000

廣西

項目數量	日產能(噸)
 4	300,000







江蘇

項目數量	日產能(噸)
 12	383,000
 2	6,000

上海

項目數量	日產能(噸)
 8	440,000
 2	4,850

黑龍江

項目數量	日產能(噸)	項目數量	日產能(噸)
 65	3,933,650	 1	20,000
 5	615,000	 1	305,000
 4	125,000		
 6	1,330		

江西

項目數量	日產能(噸)
 15	231,500

四川

項目數量	日產能(噸)
 2	2,000

河南

項目數量	日產能(噸)
 7	240,000
 2	40,000
 6	1,500

吉林

項目數量	日產能(噸)
 6	92,500

浙江

項目數量	日產能(噸)	項目數量	日產能(噸)
 19	883,000	 4	475,000
 2	40,000	 2	219,500
 1	1,100		

遼寧

項目數量	日產能(噸)
 9	385,000